

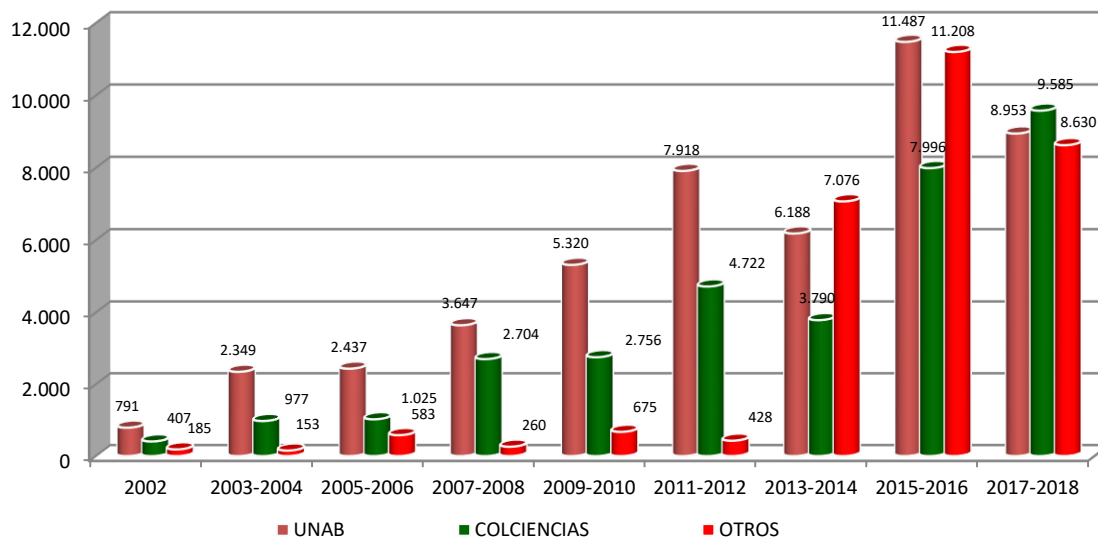
• INVESTIGACIÓN

• Categorización de Grupos de Investigación UNAB

AREA	GRUPO	2012	2013	2014	2015	2017	AREA	GRUPO	2012	2013	2014	2015	2017	
Ciencias de la Salud	Neuropsiquiatría	rec	C	C	C	B	Ingeniería, Matemáticas y Ciencias Naturales	Tecnologías de Información	B	A1	A	A	A	
	Investigaciones Clínicas	rec	C	B	B	A1		Pensamiento Sistémico	B	C	B	A	A	
	Variaciones Anatómicas	rec	X	X	C	C		Prisma	A1	B	B	A	A	
	Cardiología Preventiva	A	X	B	B	B		Control y Mecatrónica	C	C	B	A1	A1	
	Estudios Genéticos Enfermedades Compl.	B	A1	B	A	A		GIF: Ingeniería Financiera	D	D	D	C	B	
	Mediadores Inflamatorios	B	rec	D	D	X		Ciencias Aplicadas	rec	B	C	C	C	
	Medidac	rec	D	X	C	C		Gires	D	B	C	C	A	
	Caring	X	D	C	C	C		Grimeni	D	C	C	C	C	
	Observatorio de Salud de Santander		B	B	B	B		Ciencias Sociales y Artes	Educación y Lenguaje	D	rec	B	B	B
	Calidad de Vida y Salud Pública	D	B	B	B	A			Transdisciplinariedad, Cultura y Política	C	D	D	A	A
	Violencia, Lenguaje y Estudios Culturales	D	X	C	C	C		Ciencias Jurídicas y Políticas	Ciencia Política	C	D	D	D	B
	Ciencias Económicas, Administr. y Contables	Invesconfin	D	C	C	B			B	Instituciones Políticas y Op. Pública	D	D	D	C
Dinámicas Sectoriales		B	D	D	C	C	Democracia Local		C	C	C	C	C	
Genio		D	B	B	A	A	Familia, Género y Conflicto		D	X	X	C	B	
Biotecnología, Bioética y Ambiente	Biotecnología y Ambiente	rec	X	X	C	B	Teoría de Derecho y Formación Jurídica		X	D	D	C	C	
							Hermenéutica Jurídica		C	rec	C	B	B	

Investigaciones UNAB – SCIENTI-Colciencias. Diciembre 2018

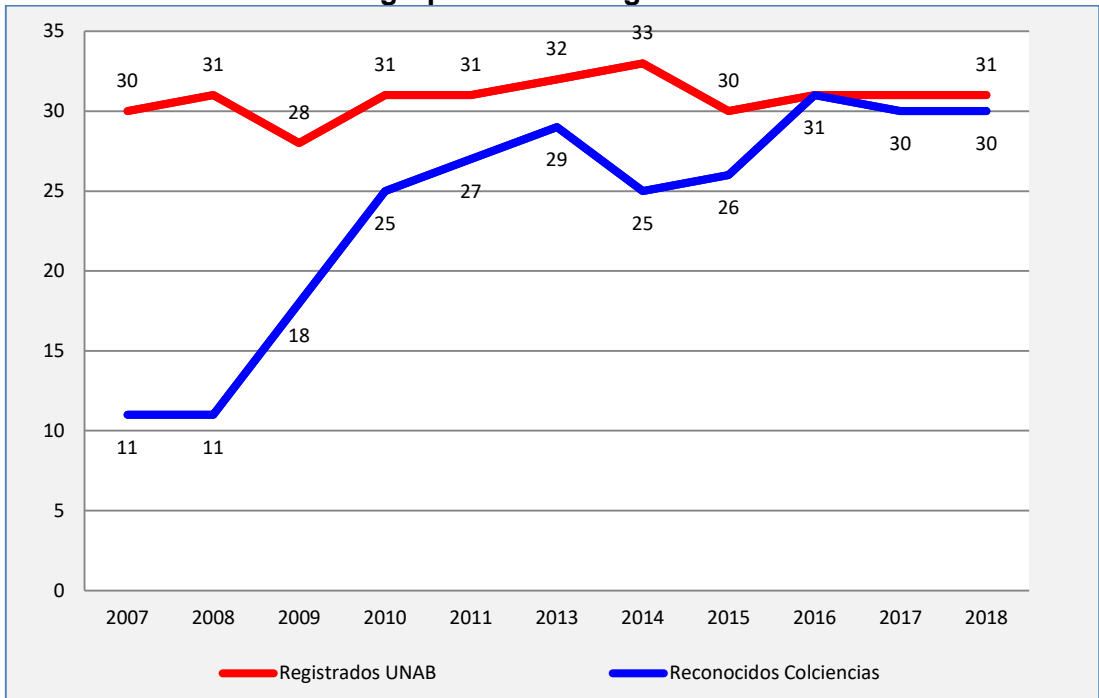
• Inversión en proyectos de investigación 2002-2018 (*Millones de pesos)



Bienio	Colciencias y Otros	Unab	Total
2017 - 2018	\$18.215	\$8.952	\$27.245

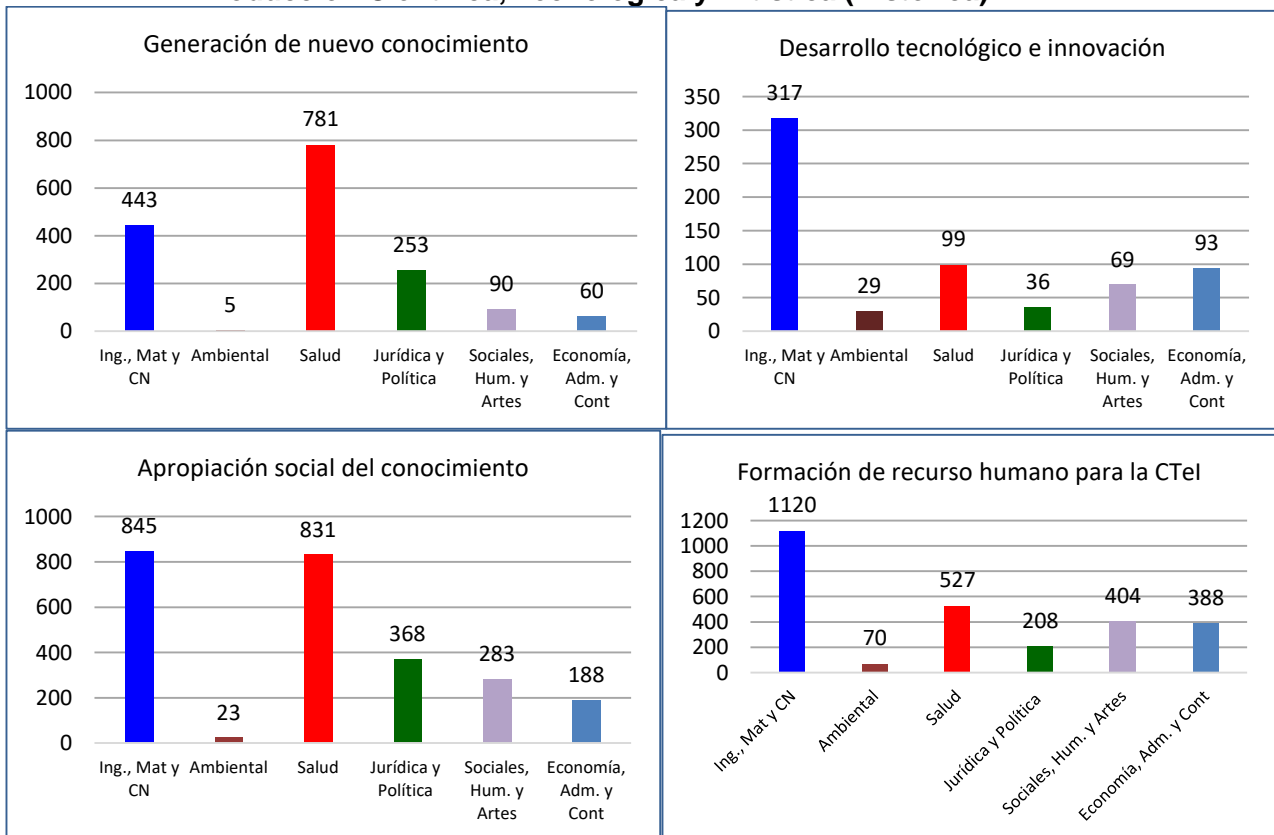
Fuente: Dirección de Investigaciones 2018

• **Crecimiento de los grupos de investigación de la UNAB**



Fuente: Dirección de Investigaciones 2018

• **Producción Científica, Tecnológica y Artística (Histórica)**



Fuente: Investigaciones UNAB – SCIENTI-Colciencias. Diciembre 2018

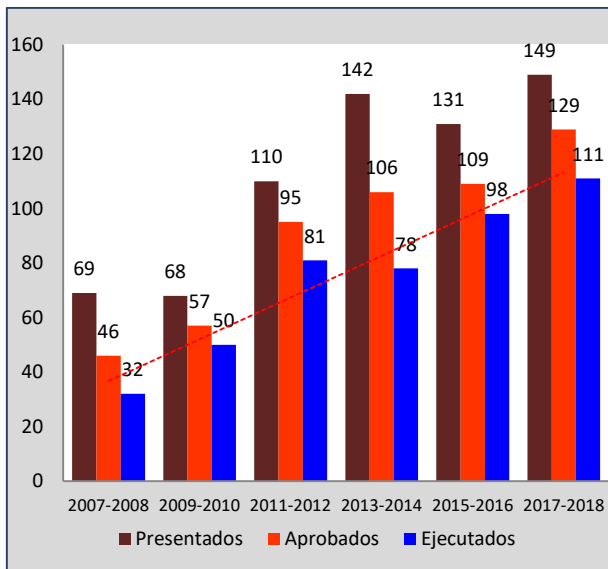
- **Presupuesto proyectos de investigación Bienio 2017 - 2018** (miles de pesos)

AREAS	UNAB	OTROS	COLCIENCIAS	TOTAL
Ingeniería, matemáticas y C. Nat.	2.422.495	3.065.880	6.334.367	11.822.742
Ciencias de la Salud	3.703.829	3.837.494	2.745.897	10.287.220
Ciencias Jurídicas y Políticas	577.839	168.350		746.189
Ciencias Sociales, Hum. y Artes	1.289.399	187.393	135.000	1.611.792
Ciencias Económicas, Adm. y Cont.	808.652	1.263.126	369.974	2.441.752
Técnicos y Tecnológicos	109.214	107.771		216.985
Biotecnología y Ambiente	41.200			41.200
TOTALES	8.952.628	8.630.014	9.585.238	27.245.180

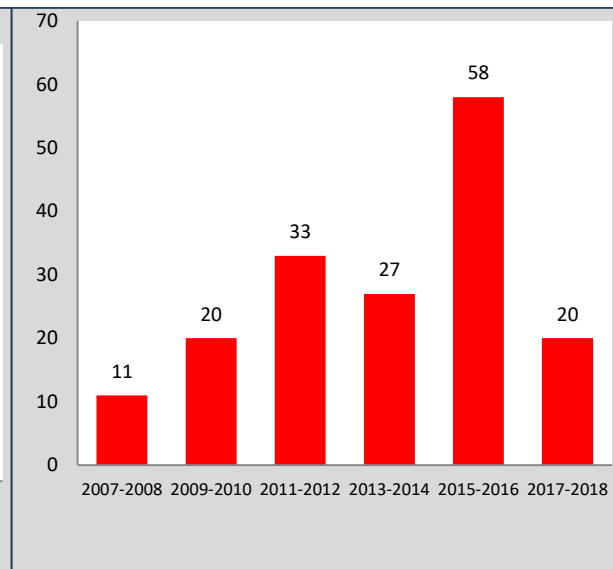
Fuente: Dirección de Investigaciones 2018

- **Número de proyectos de investigación período 2007 – 2018**

Proyectos Convocatoria Interna

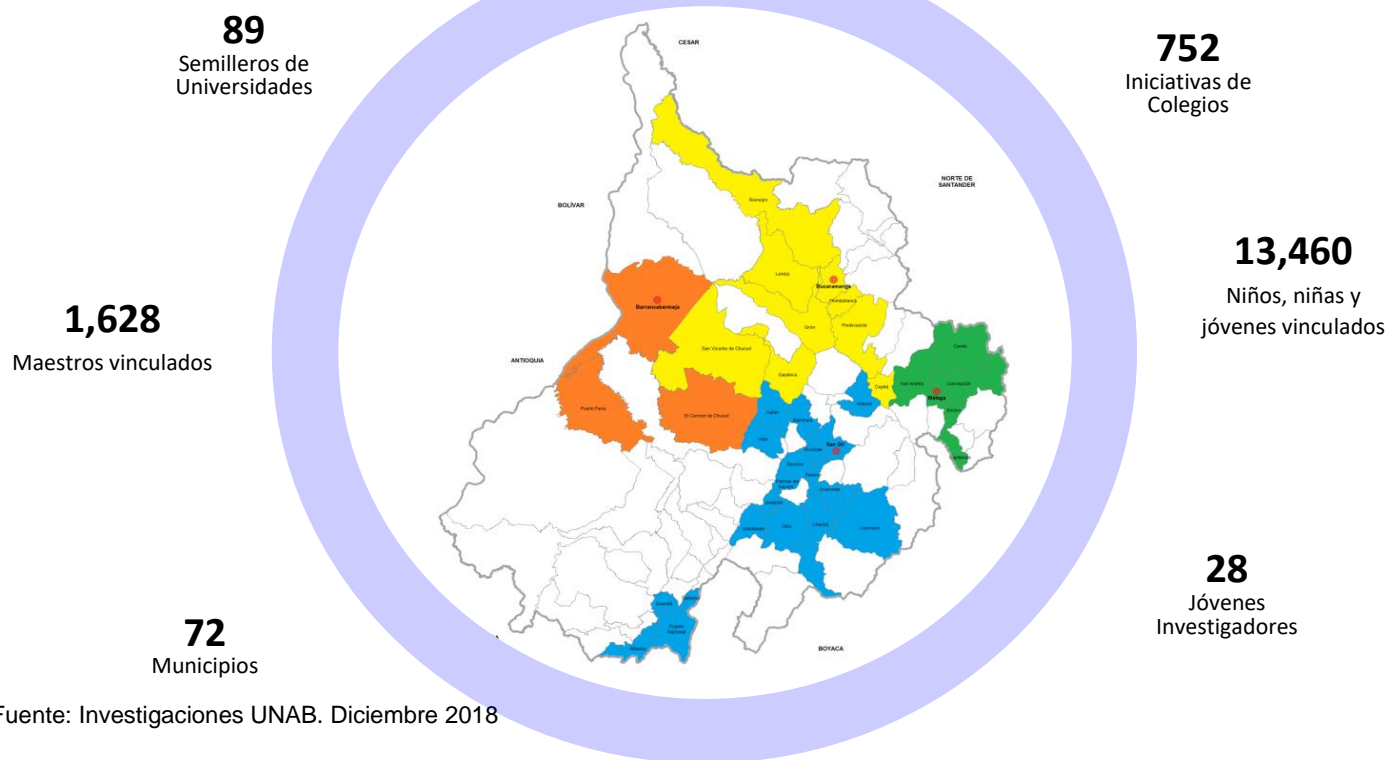


Proyectos Convocatorias Externas

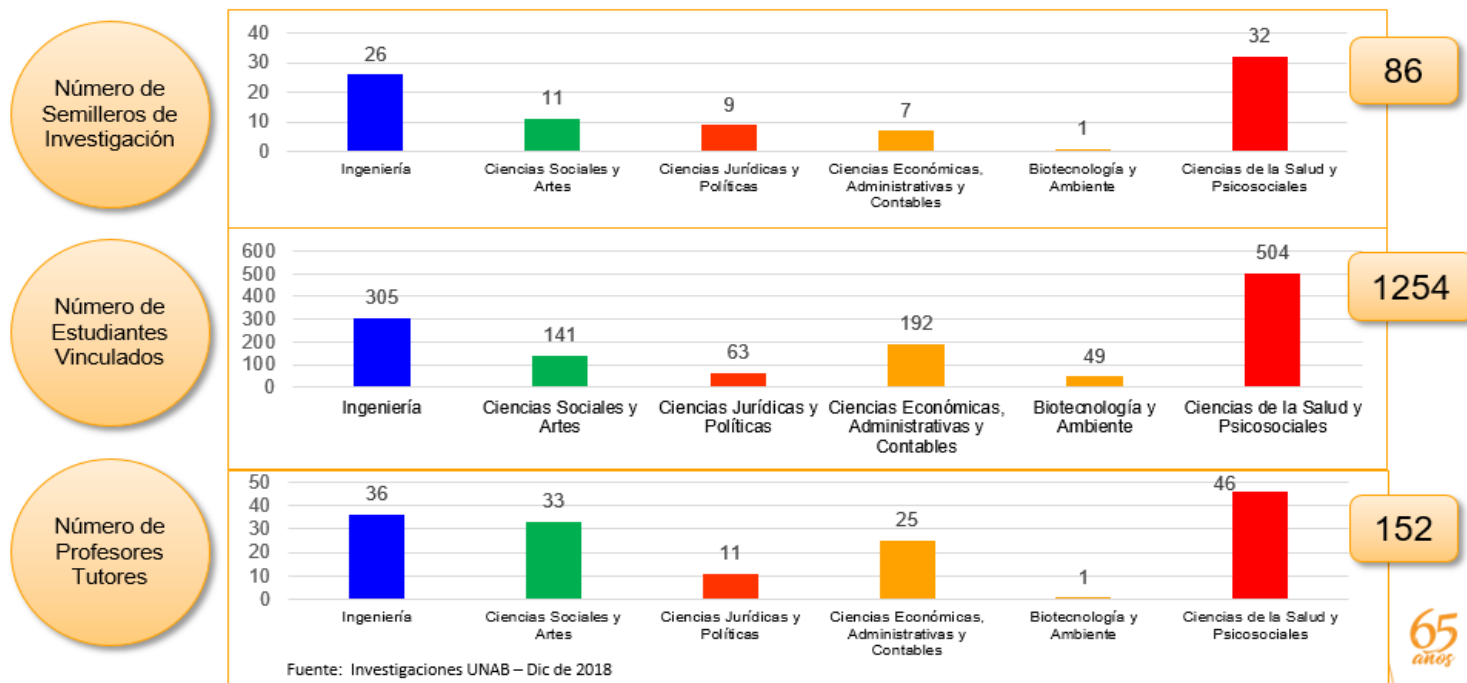


Fuente: Dirección de Investigaciones 2018

- Cobertura del Programa ONDAS – GEN 2018



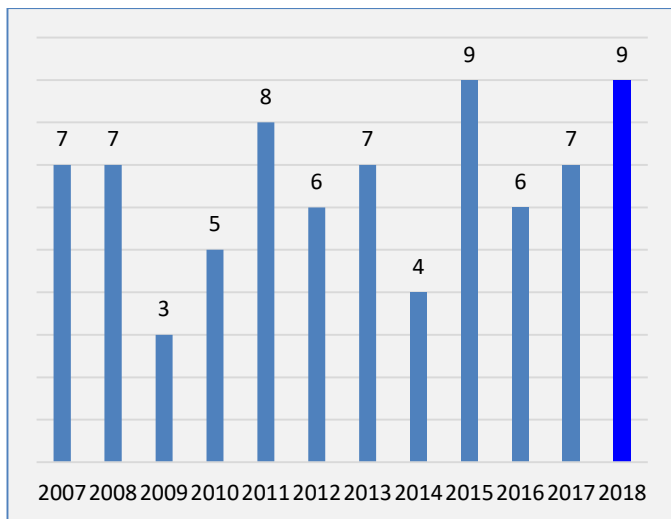
- Formación para la Investigación – Semilleros de Investigación



- **Formación para la Investigación – Jóvenes Investigadores**

**Número de Jóvenes Investigadores por año
2017 - 2018**

Distribución investigadores bienio



Área de Investigación	Número de Investigadores	
	Internos Activos	Número de Investigadores Externos
Ingeniería y Ciencias Naturales	76	23
Ciencias Salud y Psicosociales	96	24
Ciencias Sociales y Artes	42	8
Ciencias Jurídicas y Políticas	36	5
Ciencias Económicas y Empresariales	24	1
Ambiente	4	1
Total	278	64

Fuente: Dirección de Investigaciones 2018

- **Visibilidad internacional: producción científica UNAB 2018**



España



Reino Unido



España



Colombia



343
(de 1,294 IES)

256
(de 985 IES)

289
(de 3724 IES)



42 de total
22 privadas
(de 136 IES)

19 privadas
(de 252 IES)

26 privadas
(de 289 IES)

15 investig.
(enfoque de maestría)



2 total
(de 10 IES)

2 total
(de 6 IES)

2 total
(de 12 IES)

Fuente: Scimago, QS, Webometric, MEN - 2018

