



Universidad
Autónoma de
Bucaramanga



PROTOCOLO DE BIOSEGURIDAD
PARA LA PREVENCIÓN DEL COVID-19 EN
EL REGRESO A LAS ACTIVIDADES
ACADÉMICO-ADMINISTRATIVAS EN LA
FACULTAD DE CIENCIAS DE LA SALUD

Cuidarnos entre todos
VALE EL ESFUERZO



Introducción

La Universidad Autónoma de Bucaramanga (UNAB), dando cumplimiento a las directrices del Gobierno Nacional, Regional y Local respecto al retorno de actividades presenciales controladas en nuestros campus presenta el «Protocolo de bioseguridad para la prevención de COVID-19 en el regreso seguro a las actividades académico-administrativas en la Facultad de Ciencias de la Salud de la UNAB, campus El Bosque» con lineamientos específicos para mitigar el impacto y prevenir el contagio de COVID-19 en el entorno universitario. Este protocolo está dirigido a personal administrativo, estudiantes y profesores de los programas de Medicina y Enfermería, previamente autorizados para ingresar al campus, una vez se formalice su ingreso mediante correo electrónico emitido por la decanatura de la Facultad. Recordamos que algunas actividades administrativas y de docencia en general se mantendrán remotamente desde el hogar, hasta que se informen nuevas disposiciones.

1

¿Quiénes pueden **ingresar al campus El Bosque para el desarrollo de prácticas de laboratorio** en el mes de junio?

- Estudiantes de Medicina y Enfermería que deban finalizar talleres y laboratorios de simulación clínica (previa notificación por correo electrónico).
- Profesores responsables de actividades académicas programadas en la Facultad de Ciencias de la Salud.
- Personal administrativo notificado por su jefe inmediato.
- Personal de servicios generales notificado por su jefe inmediato.
- Personal administrativo contratista autorizado por el área.

Nota:

Si eres mayor de 60 años o presentas síntomas respiratorios no debes asistir al campus.



2

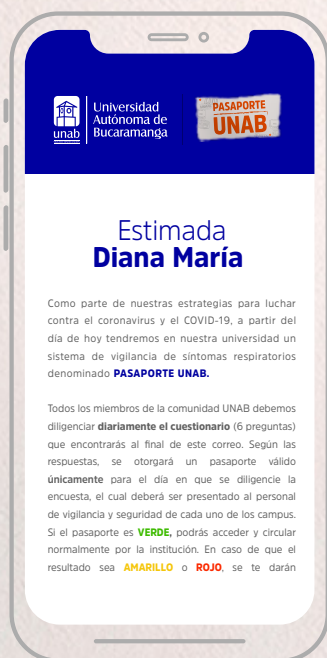
¿Qué **requisitos debes cumplir antes del retorno al campus** universitario?

- Asegúrate de haber diligenciado la Encuesta de estratificación del riesgo individual ante el COVID-19 y haber accedido a la capacitación virtual en aspectos básicos relacionados con la prevención y transmisión de COVID-19, para estudiantes, profesores y personal administrativo (indicaciones enviadas a tu correo electrónico, previamente).
- Gestiona tu PASAPORTE UNAB para el ingreso al campus, siguiendo los pasos indicados en el correo electrónico enviado días antes de la fecha autorizada para tu ingreso.
- Lee completamente la información dispuesta en este documento, con el fin de estar informado de todos los procesos a seguir en el ingreso, permanencia y salida del campus universitario.



3

¿Cómo **obtener tu pasaporte UNAB** para ingresar y salir del campus?



En nuestra Universidad contamos con un sistema de vigilancia de síntomas respiratorios denominado **PASAPORTE UNAB**.

Tú recibirás un correo electrónico con un link personalizado de acceso exclusivo para diligenciar un cuestionario (6 preguntas) cada vez que requieras entrar o salir del campus universitario.



Debes guardar ese link para acceder desde tu celular (¡por favor no lo compartas!).

Recuerda que se generará un pasaporte personalizado con tu nombre cada vez que entres o salgas de la universidad, el cual debes presentar al personal de vigilancia y seguridad, así como a los Líderes COVID-19 que lo requieran en el campus.





Si el pasaporte es:
VERDE podrás acceder
y circular normalmente
por la Institución.



En caso de que el resultado sea **AMARILLO** o **ROJO** deberás quedarte en casa y comunicarlo a la EPS y a la Línea Respiratoria UNAB (643 6111 Extensiones: 619, 681, 686 y 918).



**¿Qué debes
hacer antes
de salir de casa?**

4

¿Qué debes hacer **antes de salir** de casa?



- Registra en el sistema de vigilancia de síntomas respiratorios personalizado tu estado de salud para acceder al **PASAPORTE UNAB** (requerido para el ingreso seguro a la Universidad diariamente).



- Alista tu atuendo (uniforme, tapabocas) y desinfecta los artículos que vas a llevar (celular, cuaderno, lapiceros etc.).
Se recomienda de manera general llevar el cabello recogido, abstenerse del uso de relojes y joyas como anillos, pulseras, etc.



- **Prepara tu kit saludable** (botella de agua, gel antibacterial (hasta 95%) o alcohol en spray, paños húmedos, tapabocas de emergencia adicional y elementos de protección personal).

5


¿Cómo ingresar a la **Facultad de Ciencias de la Salud, campus el Bosque**?



El ingreso a la Universidad se hará exclusivamente por la entrada principal del campus universitario.



El parqueadero habilitado para su uso es el cubierto, el personal debe salir de este y realizar ingreso al campus por la puerta principal, acatar las indicaciones dadas con relación a la ubicación de los vehículos, garantizando la conservación de un espacio (celda de parqueo) intermedio entre ellos y las medidas para la desinfección de vehículos (motos, bicicletas, carros).



Al llegar a la puerta principal permanece al menos a 2 metros de distancia de otras personas, ubícate en los puntos de distanciamiento establecidos en la entrada principal.



Ingresa con tapabocas (cubre nariz, boca y mentón), sin bata y presenta al Vigilante tu PASAPORTE UNAB.



Desinfecta tus zapatos en uno de los tapetes habilitados y posteriormente tus manos con gel antibacterial.



Pasa por el control de temperatura: se realizará toma de temperatura. A aquellas personas que presenten estado febril (mayor o igual a 37.5°C), no se les permitirá el ingreso a las instalaciones de la Universidad.

Ubícate a la derecha o izquierda de acuerdo a la señalización del sitio al cual debes asistir: **Entrada 1** (Salones del edificio etapa 2 y Laboratorio de simulación) y **Entrada 2** (Salones del edificio etapa 1 y Laboratorio de anatomopatología). Luego desplázate al baño que está ubicado en el piso donde tienes tu laboratorio, lava tus manos con agua y jabón, cierra el grifo con una toalla de papel y ponte el nuevo tapabocas que te ha sido entregado.

6

¿Qué escenarios y actividades **están autorizadas en el campus?**



- **Está autorizado el ingreso a los siguientes laboratorios y aulas:**

- Edificio Etapa 1 (Laboratorios de anatomopatología, histología, patología, señales biológicas, SP1, SP2, SP3, SG2, SG1).
- Edificio Etapa 2 (Laboratorio de simulación SP3, Auditorios mayor y menor, S44, S45, S46, S48, Cámara de Gesell, S51, S52, S53, S54).
- Oficinas administrativas y salas de profesores (con previa autorización del jefe inmediato).



- **Ingreso a baños públicos (máximo dos personas).**



- **Ingreso al parqueadero contiguo a la entrada principal del campus (ver sección de transporte).**



- **Ingreso a la cafetería si tu permanencia es mayor a 4 horas (ver sección de consumo alimentos).**

7

¿Qué **actividades NO** **están autorizadas** en el campus?



Ingreso a gimnasio, escenarios deportivos, zonas de alimentación o de trabajo del primer piso.



Ingreso a salones que no estén habilitados como laboratorios.



Permanencia en el campus sin tener agendado un laboratorio.



**¿Cómo transportarte
hacia la universidad?**

8

¿Cómo transportarte hacia la Universidad?

Si usas transporte público (Metrolínea, taxis, buses):



- Evita horas pico.
- No tomes el bus si va lleno.
- No te quites el tapabocas ni lo manipules con las manos contaminadas.
- Evita tocar superficies con las manos y mantén distancia de 2 metros con otros usuarios.
- Ingresa por la entrada principal (única habilitada en el campus El Bosque).

Si usas bicicleta, motocicleta o automóvil propio:



- Debes hacer uso del parqueadero cubierto, ubicado en la misma calle de la entrada principal. El parqueadero cercano a la cafetería no estará habilitado para el servicio de vehículos.
- Utiliza tapabocas en todo momento (cubre nariz, boca y mentón).
- Estaciona tu vehículo dejando una celda de parqueo libre.
- Desinfecta manijas y exteriores al descender y subir a tu vehículo.
- Al bajarte del vehículo dirígete al control de ingreso del primer piso, para ello, debes salir del parqueadero y desplazarte hasta la entrada principal (es la única entrada habilitada). El acceso directo a las instalaciones desde el parqueadero no está autorizado.

Nota:

Recuerda llegar a tiempo para evitar congestiones, el control de ingreso en la entrada es obligatorio.

9

¿Cómo hacer **segura** tu **permanencia** en el campus El Bosque?



- Lava tus manos con frecuencia y usa el tapabocas nuevo entregado en el laboratorio (no lo pongas en el cuello, no lo dejes en superficies, bolsillos o bolsos sin protección).



- No compartas tu celular ni tus objetos personales.



- Mantén disponible el PASAPORTE UNAB para presentarlo en caso de ser requerido.



- En la mitad de cada piso encontrarás un dispensador de gel que funciona con pedal para desinfectar tus manos constantemente.



- Evita saludos que requieran contacto físico, saluda elevando tu mano o tu pulgar hacia arriba, por ejemplo.



- Desinfecta tus objetos personales y no los prestes.



- Mantén la distancia de 2 metros con todas las personas, respetando la señalización en el piso.



- Aumenta los índices de ventilación natural en las aulas y laboratorios (no está permitido el uso de aire acondicionado).



10

¿Puedo consumir **alimentos** en el campus?

- Sólo se permite el consumo de alimentos al personal con una permanencia mayor a 4 horas dentro del campus.
- El consumo de alimentos sólo se permitirá en el área de la cafetería, segundo piso. No se autoriza el uso de pasillos, salones, oficinas, laboratorios u otros espacios para esta actividad.
- El personal que desee calentar su comida en el horno microondas, debe disponer de paños desechables y alcohol glicerinado hasta el 95% que permite asear el panel de control cada vez que se utiliza.
- Debes ingresar con tapabocas e higienizar tus manos con gel antibacterial.
- Se establecerán turnos para el consumo de refrigerios y almuerzos, con el fin de evitar aglomeraciones y garantizar los procesos de desinfección frecuentes en esta área.
- Se dispondrán mesas y sillas para el consumo de alimentos, asegurando una distancia mínima entre los estudiantes, profesores y personal administrativo de 2 metros.
- Si tu permanencia es menor a 3 horas, podrás consumir el agua de tu kit personal en cualquier espacio del campus.



11

¿Qué debes tener en cuenta al ingresar y permanecer en el laboratorio?



- Antes de ingresar al laboratorio coloca tus EPP (Elementos de Protección Personal) correspondientes.



- No consumir alimentos.



- Permanece en el salón asignado para las prácticas simuladas manteniendo la distancia física asignada en cada laboratorio y no te desplaces a otras áreas.



- Llevar una botella de agua para uso personal.



- Los dispensadores de agua se utilizarán exclusivamente para proveer agua a las botellas personales y evitar el contacto directo de mucosas (boca con el grifo del agua).

Al finalizar el laboratorio:

Se deben retirar los EPP (Elementos de Protección Personal) conservando el tapabocas.

Realizar lavado de manos según protocolo.

Salir conservando el distanciamiento físico de 2 metros.



¿Qué hacer si
tienes síntomas?

12

¿Qué hacer **si tienes síntomas?**



Si presentas síntomas como tos, fiebre mayor a 37.5 grados, dificultad para respirar, fatiga y malestar general, **debes aislarte y evitar el contacto con otras personas.**



Debes reportar tu estado de salud a la Universidad a través del aplicativo de síntomas respiratorios y llamar a la Línea Respiratoria UNAB (6436111 ext. 619, 681, 686 y 918).

Igualmente debes contactar a tu EPS. Si presentas signos de alarma dentro del campus comunícate de inmediato con la Línea Respiratoria UNAB.

13

¿Qué hacer para **resolver dudas, reportar un incidente frente a las normas** o hacer sugerencias en la Universidad?




Puedes resolver tus inquietudes
o reportar una situación al interior
del campus a través de la
Línea Respiratoria UNAB
(6436111 ext. 918) y el sitio web:

www.unab.edu.co/covid-19



- Pasa al sensor de temperatura UNAB y registra tus datos nuevamente en el sistema de vigilancia de síntomas respiratorios denominado PASAPORTE UNAB (link personal enviado a tu e-mail previamente) para obtener tu pasaporte de salida (indispensable para presentar a la salida del campus).
- La salida se realizará por el parqueadero contiguo a la cafetería (única salida del campus autorizada). Ten en cuenta la señalización. SALIDA 1 (personal que asistió a laboratorio de simulación y salones ubicados en el edificio segunda etapa). SALIDA 2 (asistentes al laboratorio de anatomopatología y salones ubicados en el edificio primera etapa).
- Lava tus manos con gel antibacterial al salir del campus.



**¿Cómo hacer seguro
tu regreso a casa?**

15

¿Cómo hacer seguro tu regreso a casa?



Retorna a tu hogar manteniendo puesto el tapabocas.



A la entrada de tu vivienda aplica gel antibacterial o alcohol en spray, retira tus zapatos y desinféctalos, así como tus objetos personales (reserva un espacio en tu vivienda para este proceso, denomínalo zona de desinfección).



Guarda en una bolsa la ropa que usaste para posteriormente lavarla.



Lava tus manos, retira tu tapabocas y toma un baño.




Limpieza y desinfección **del Campus**



En la UNAB realizamos limpieza y desinfección (manual y mecánica) permanente de pisos, sillas, escritorios, mesas, teléfonos, etc., utilizamos agua y jabón, amonio cuaternario, alcohol 70%, peróxido de hidrógeno, ácido hipocloroso, hipoclorito de sodio, ácido cítrico.



Para la limpieza y desinfección de los elementos del laboratorio: se utilizará agua, jabón y un paño suave para hacer la desinfección de los simuladores al finalizar cada sesión diaria.



Los procesos de limpieza y desinfección se realizan permanentemente y están bajo una estricta supervisión para garantizar el cumplimiento de los protocolos de bioseguridad establecidos.



Universidad Autónoma de Bucaramanga

VIGILADA MINEDUCACIÓN

#EnLaUnabNosCuidamos
#ValeElEsfuerzo