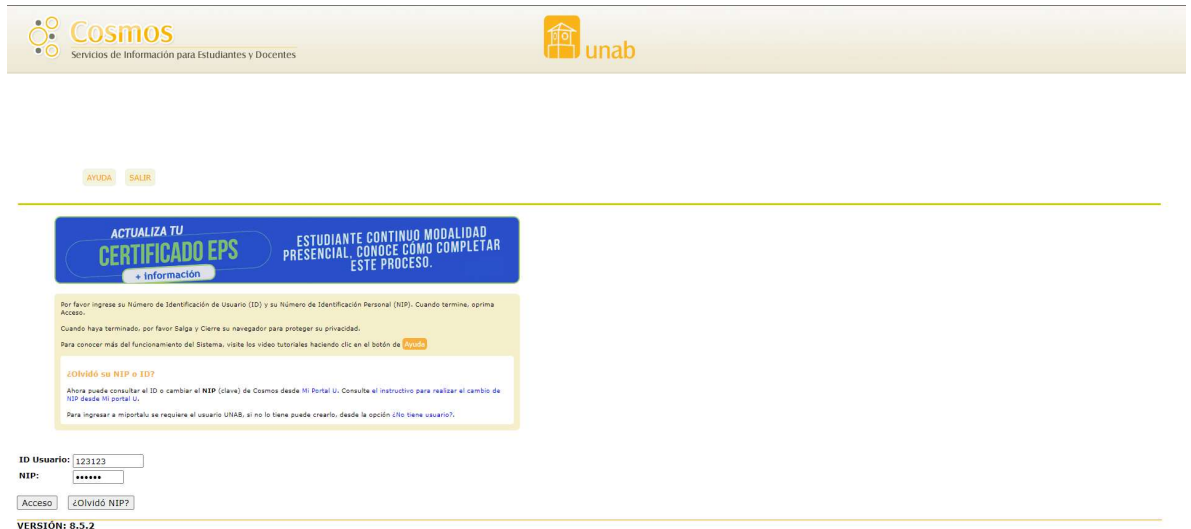


Para realizar la inscripción a los diferentes organismos de representación, debes realizar los siguientes pasos:

## 1. Proceso para estudiantes

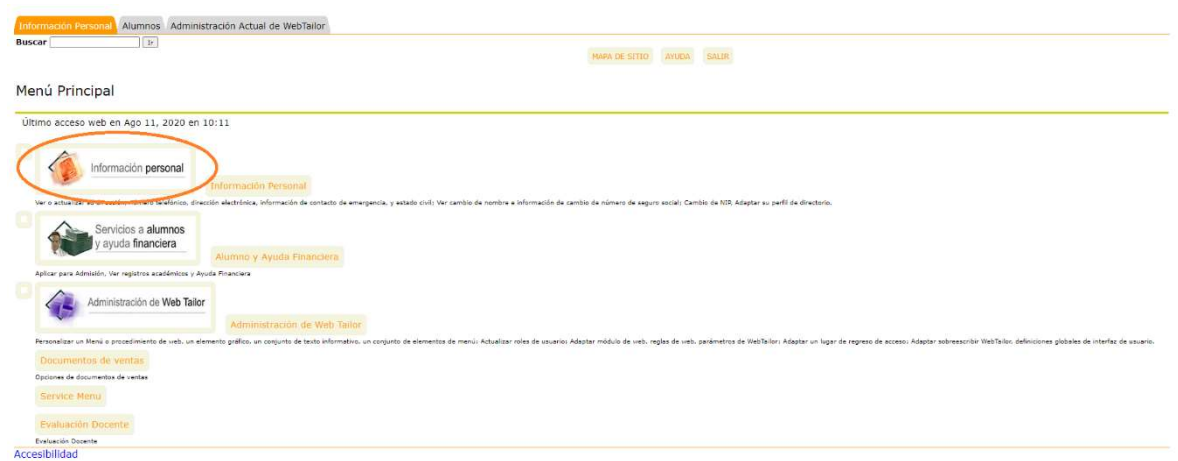
1.1. Ingresar a cosmos <http://cosmos.unab.edu.co/>

1.2. Ingresar tu ID de estudiante y contraseña



The screenshot shows the Cosmos login interface. At the top, there are logos for 'Cosmos' (Servicios de Información para Estudiantes y Docentes) and 'unab'. Below the logos are 'AYUDA' and 'SALIR' buttons. A central banner reads 'ACTUALIZA TU CERTIFICADO EPS' and 'ESTUDIANTE CONTINUO MODALIDAD PRESENCIAL. CONOCE COMO COMPLETAR ESTE PROCESO.' Below this is a text box with instructions: 'Por favor ingrese su Número de Identificación de Usuario (ID) y su Número de Identificación Personal (NIP). Cuando termine, oprima Acceso. Cuando haya terminado, por favor Salga y Cierre su navegador para proteger su privacidad. Para conocer más del funcionamiento del Sistema, visite los video tutoriales haciendo clic en el botón de Ayuda.' There is a section titled '¿Olvidó su NIP o ID?' with instructions on how to reset them. At the bottom, there are input fields for 'ID Usuario' (containing '123123') and 'NIP' (containing '\*\*\*\*\*'), an 'Acceso' button, and a link '¿Olvidó NIP?'. The version 'VERSIÓN: 8.5.2' is displayed at the bottom left.

1.3. Ingresar a la opción de “Información personal”



The screenshot shows the 'Menú Principal' page. At the top, there are navigation tabs for 'Información Personal', 'Alumnos', and 'Administración Actual de WebTailor'. A search bar is present. Below the tabs are 'MAPA DE SITIO', 'AYUDA', and 'SALIR' buttons. The main content area is titled 'Menú Principal' and shows the 'Último acceso web en Ago 11, 2020 en 10:11'. The 'Información personal' option is highlighted with a red circle. Below it are other menu items: 'Servicios a alumnos y ayuda financiera', 'Administración de Web Tailor', 'Documentos de ventas', 'Service Menu', 'Evaluación Docente', and 'Accesibilidad'. Each menu item has a brief description of its function.

## 1.4. Seleccionar la opción “Encuestas Generales”

Información Personal Alumnos Administración Actual de WebTailor

Buscar  Ir



Información personal

### Información Personal

- Cambiar NIP
- Modificar Pregunta de Seguridad
- Actualizar Dirección(es) y Teléfono(s)
- Ver Dirección(es) de Correo-e
- Actualizar Dirección(es) de Correo-e
- Ver Contactos de Emergencia
- Actualizar Contactos de Emergencia
- Actualizar Estado Civil

Encuestas Generales

Verificar si tiene alguna encuesta general pendiente de responder.

## 1.5. Hacer clic sobre la encuesta “INSCRIPCION CANDIDATOS ESTUDIANTILES ELECCIONES UNAB”

Información Personal Alumnos Administración Actual de WebTailor

Buscar  Ir

[REGRESAR AL MENÚ](#) [MAPA DE SITIO](#) [AYUDA](#) [SALIR](#)

### Encuestas Generales

Seleccionar el título de la Encuesta General que desea responder. Puede salir de la encuesta en cualquier momento y terminarla después.

Encuestas Asignadas a HERMES F. NAVARRO OVALLE

NRE	Descripción	Status
157	INSCRIPCION CANDIDATOS ESTUDIANTILES ELECCIONES UNAB	Pendiente

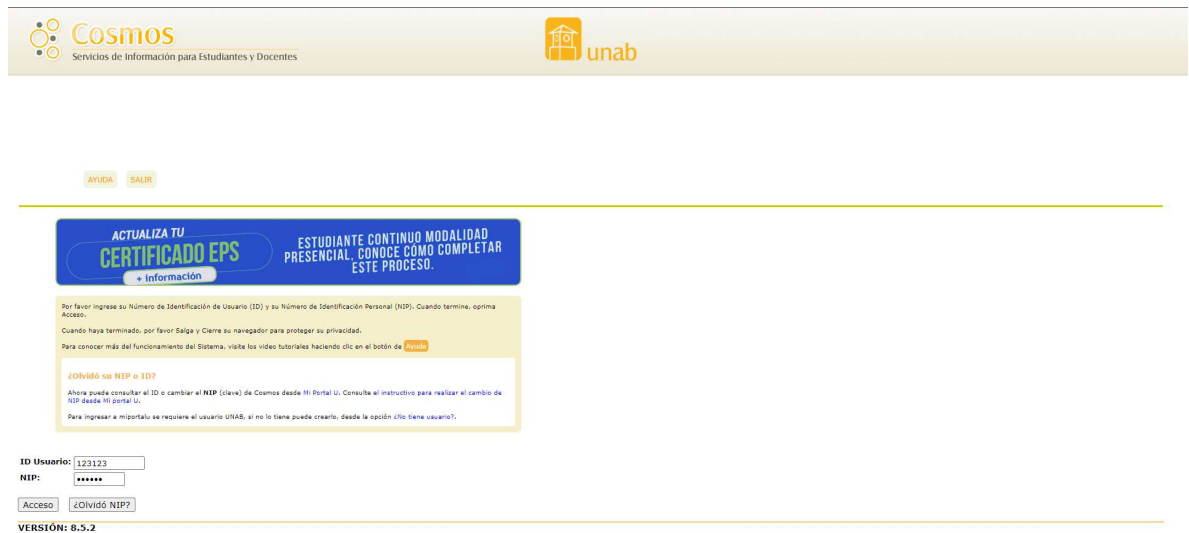
VERSIÓN: 8.0 [SC:8.2]

## 1.6. Diligenciar la información solicitada y por último hacer clic en el botón “Completa”

## 2. Si eres profesor

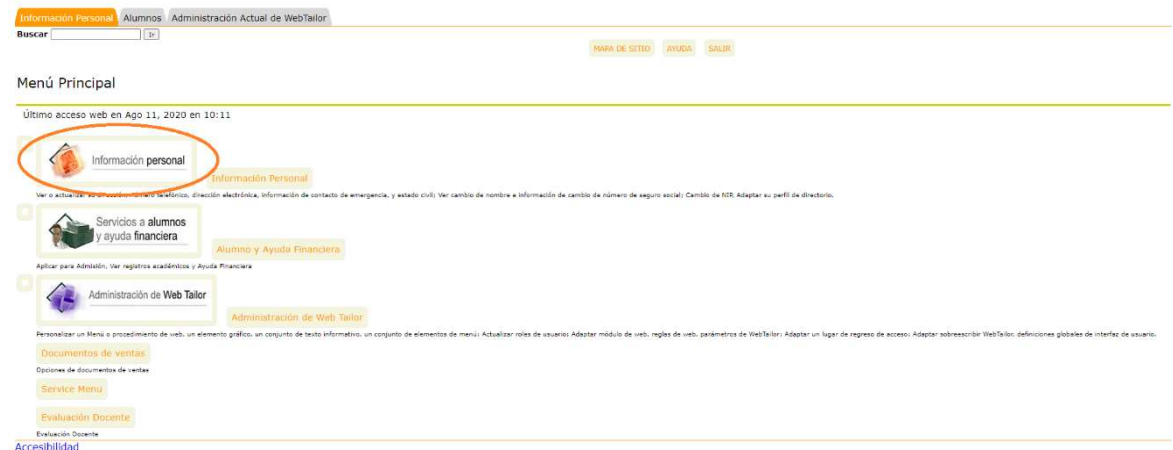
2.1. Ingresar a cosmos <http://cosmos.unab.edu.co/>

2.2. Ingresar tu ID y contraseña



The screenshot shows the Cosmos login interface. At the top, there is a navigation bar with the 'Cosmos' logo and the text 'Servicios de Información para Estudiantes y Docentes'. Below this, there are buttons for 'AYUDA' and 'SALIR'. The main content area features a blue banner with the text 'ACTUALIZA TU CERTIFICADO EPS' and 'ESTUDIANTE CONTINUO MODALIDAD PRESENCIAL. CONOCE COMO COMPLETAR ESTE PROCESO.' Below the banner, there is a login form with fields for 'ID Usuario:' (containing '123123') and 'NIP:' (containing '\*\*\*\*\*'). There are also buttons for 'Acceso' and '¿Olvidó NIP?'. At the bottom, it says 'VERSIÓN: 8.5.2'.

2.3. Ingresar a la opción de “Información personal”



The screenshot shows the 'Información Personal' menu in the system. The menu is titled 'Menú Principal' and includes a search bar. Below the search bar, there is a list of menu items: 'Información personal', 'Servicios a alumnos y ayuda financiera', and 'Administración de Web Tailor'. The 'Información personal' item is highlighted with a red circle. Below the menu items, there is a section for 'Documentos de ventas', 'Service Menu', and 'Evaluación Docente'. At the bottom, there is a link for 'Accesibilidad'.

## 2.4. Seleccionar la opción “Encuestas Generales”

Información Personal Alumnos Administración Actual de WebTailor

Buscar  Ir



Información personal

### Información Personal

Cambiar NIP

Modificar Pregunta de Seguridad

Actualizar Dirección(es) y Teléfono(s)

Ver Dirección(es) de Correo-e

Actualizar Dirección(es) de Correo-e

Ver Contactos de Emergencia

Actualizar Contactos de Emergencia

Actualizar Estado Civil

Encuestas Generales

Verificar si tiene alguna encuesta general pendiente de responder.

## 2.5. Hacer clic sobre la encuesta “INSCRIPCION CANDIDATOS PROFESORES ELECCIONES UNAB”

Información Personal Alumnos Administración Actual de WebTailor

Buscar  Ir

[REGRESAR AL MENÚ](#) [MAPA DE SITIO](#) [AYUDA](#) [SALIR](#)

### Encuestas Generales

Seleccionar el título de la Encuesta General que desea responder. Puede salir de la encuesta en cualquier momento y terminarla después.

Encuestas Asignadas a HERMES F. NAVARRO OVALLE

NRE	Descripción	Status
156	INSCRIPCION CANDIDATOS PROFESORES ELECCIONES UNAB	Pendiente

VERSIÓN: 8.0 [SC:8.2]

## 2.6. Diligenciar la información solicitada y por último hacer clic en el botón “Completa”