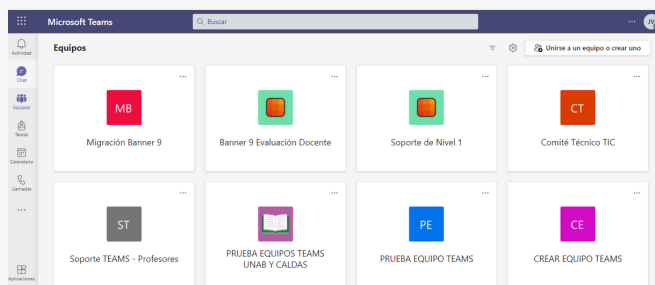
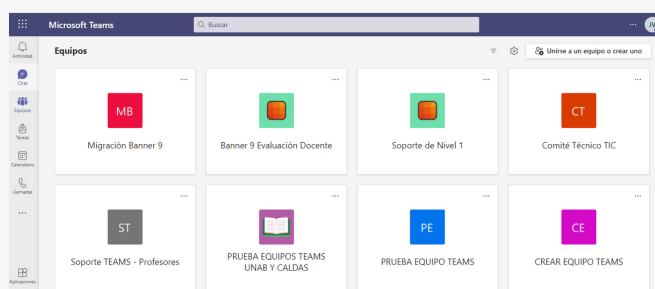


ALUMNOS - UNIRSE A UN EQUIPO EN TEAMS

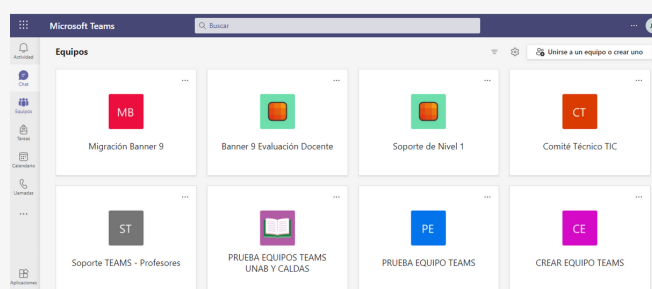
- 1
 - Sí el docente te agregó a un equipo en TEAMS, debes buscar en la opción de equipos, el equipo asignado.
 - Si quieres ingresar sólo debes dar clic sobre equipo



- 2
 - Sí el docente compartió el enlace del equipo, debes hacer lo siguiente:
 - Primero iniciar sesión con su cuenta office 365 UNAB
 - Luego dar clic en enlace compartido del equipo
 - Clic en **Unirse**
 - El sistema te indicará que la solicitud fue enviada, sólo debes esperar a que el docente acepte la solicitud.
 - Si el docente ya aceptó la solicitud, en la opción de equipos ya podrás observar el equipo (Consultar la opción 1)



- 3
 - Sí el docente te compartió un código para unirte a un equipo, debes hacer lo siguiente:
 - Debe ingresar a Teams > Equipo > Unirse a un equipo o crear uno > **Unirse a un equipo con un código**
 - Diligencia el código compartido por el Docente y haz clic **Unirse al equipo**
 - En equipos ya podrás observar el equipo (Consultar la opción 1)



¿CÓMO INGRESO A LA REUNIÓN DE TEAMS?

- Las instrucciones del docente puede ser:
 - Que se unan por las Aulas virtuales ya sea buscando su NRC o por el campus->bloque>salón > ir al salón
 - Si el docente compartió el enlace en el chat del equipo Teams, email, Tema, e.t.c